



ОДЕСЬКИЙ ДЕРЖАВНИЙ УНІВЕРСИТЕТ ВНУТРІШНІХ СПРАВ

РЕЗУЛЬТАТИ НАВЧАННЯ

ЗДОБУВАЧІВ ВИЩОЇ ОСВІТИ УНІВЕРСИТЕТУ

В І-МУ СЕМЕСТРІ 2024/2025 НАВЧАЛЬНОГО РОКУ

Одеса - 2025



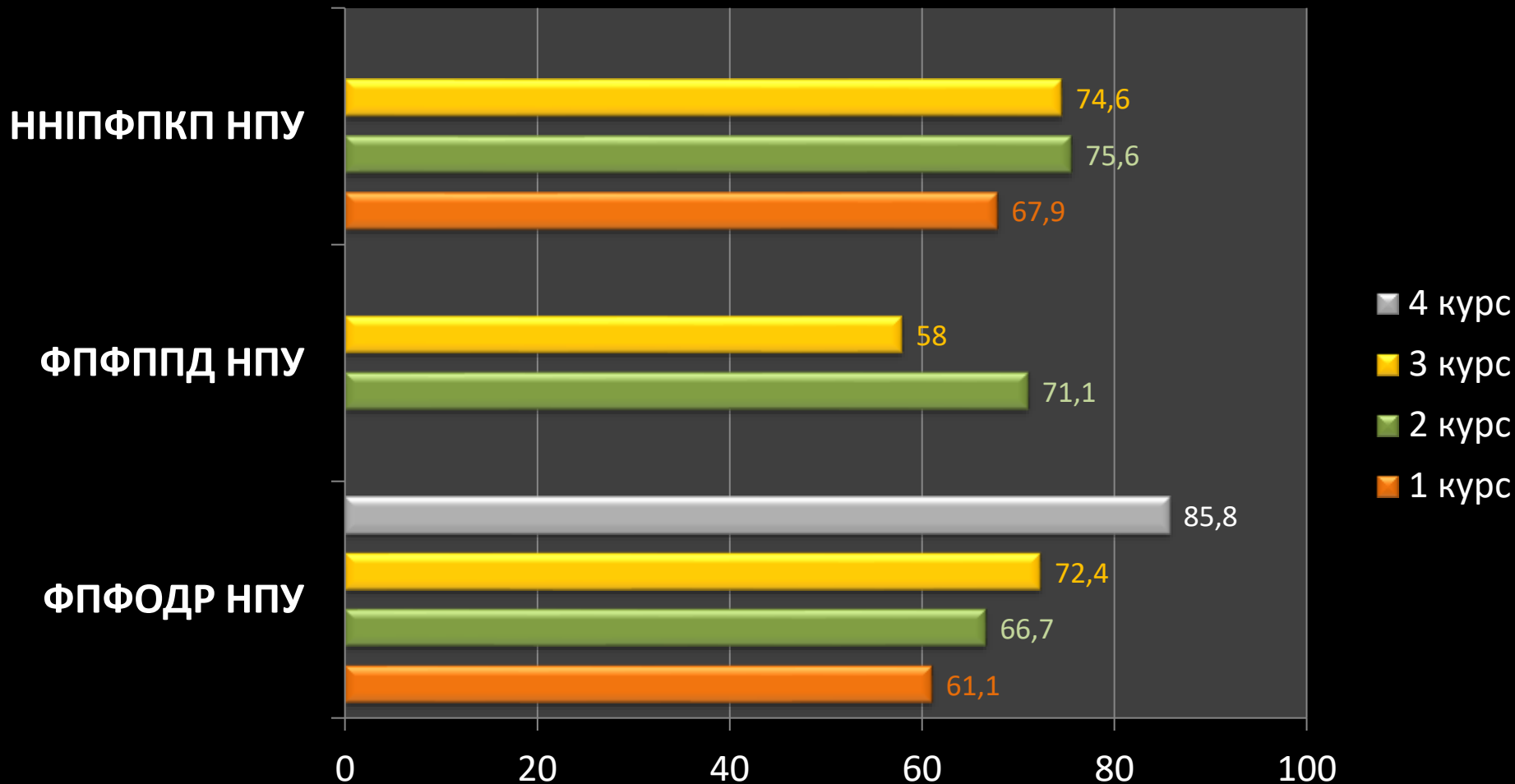
МІНІСТЕРСТВО
ОСВІТИ І НАУКИ
УКРАЇНИ

Згідно наказу Міністерства освіти і науки, молоді та спорту України від 13 червня 2012 року № 689 "Про затвердження Державних вимог до акредитації напряму підготовки, спеціальності та вищого навчального закладу" визначення нормативних вимог щодо якісних характеристик підготовки здобувачів різних рівнів вищої освіти здійснюється за показниками: якості успішності та абсолютної успішності.

Показники якості успішності здобувачів **першого (бакалаврського) рівня** вищої освіти, які навчаються за рахунок коштів державного бюджету за I-й семестр 2024/2025 н.р.



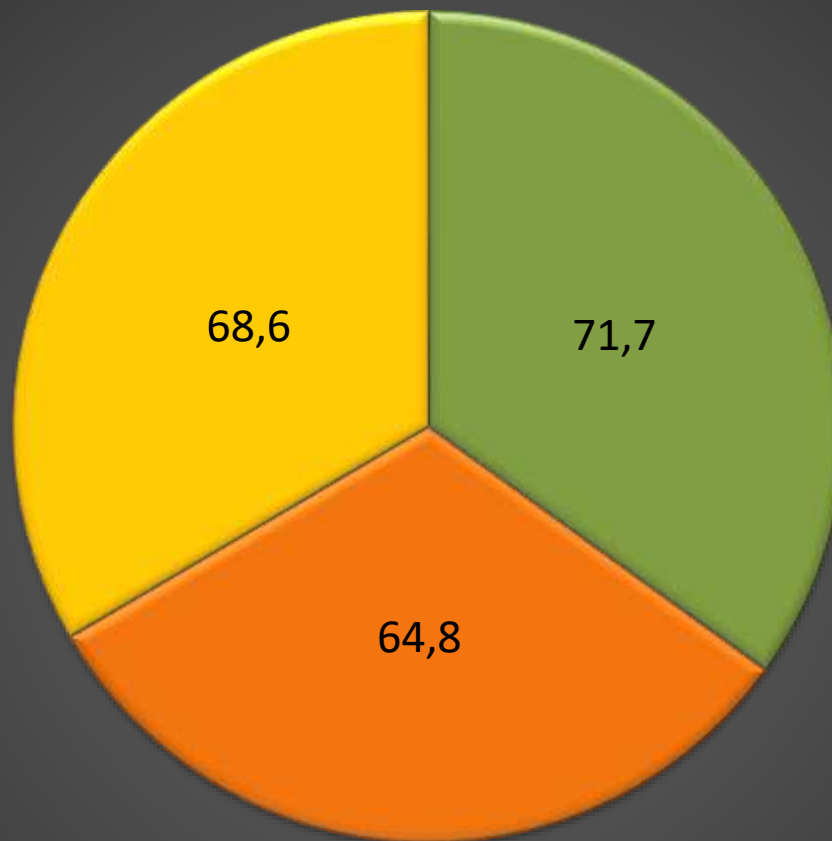
Показники якості успішності курсантів по інституту/факультетам покурсно у відсотках:



Показники якості успішності здобувачів **першого (бакалаврського) рівня** вищої освіти, які навчаються за рахунок коштів державного бюджету за I-й семестр 2024/2025 н.р.



Загальна якість успішності курсантів по інституту/факультетам у відсотках:



■ ФПФОДР НПУ

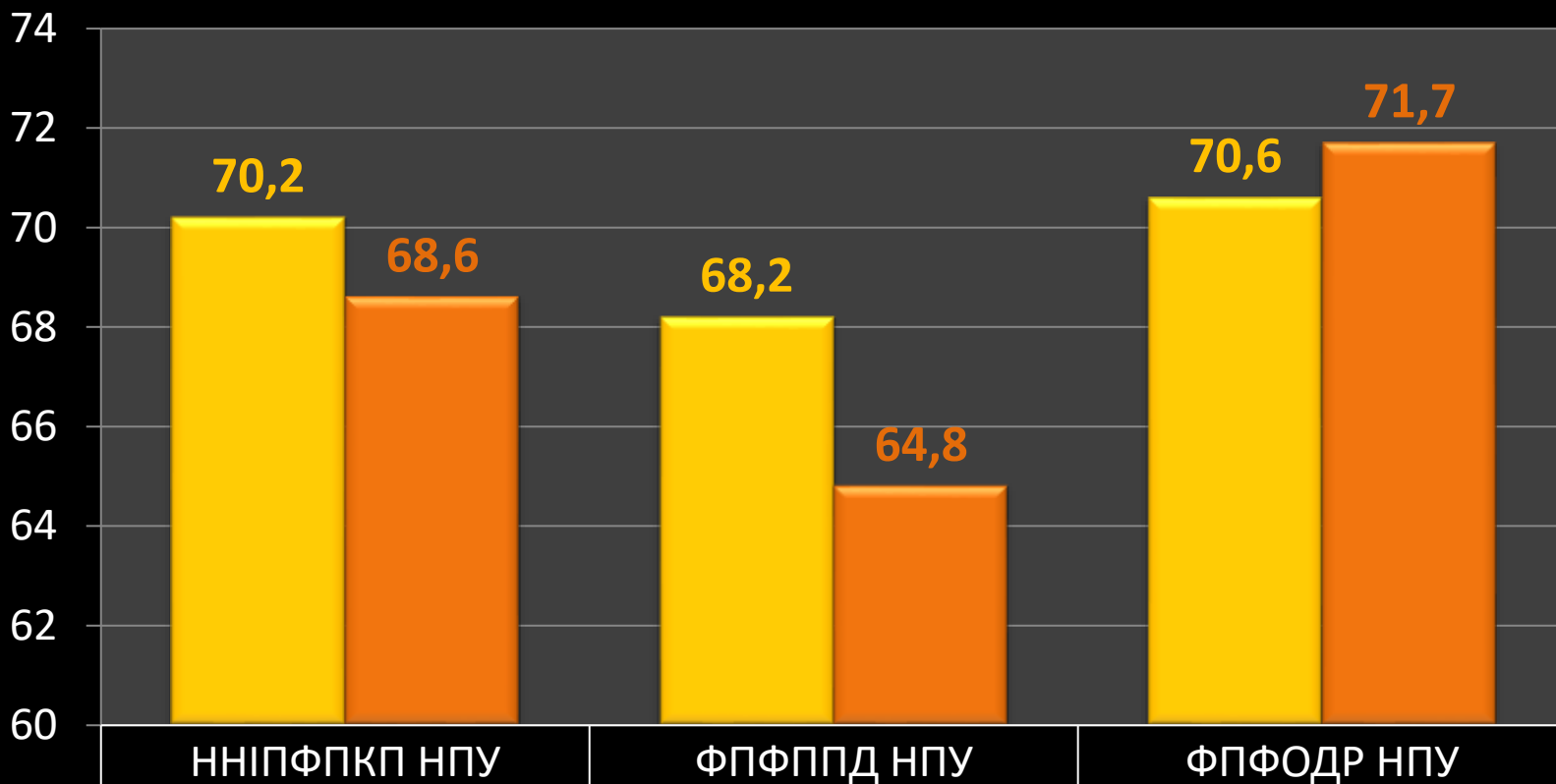
■ ФПФПД НПУ

■ ННІПФПКП НПУ

Показники якості успішності здобувачів **першого (бакалаврського) рівня** вищої освіти, які навчаються за рахунок коштів державного бюджету за I-ий семестр 2024/2025 н.р.



Порівняння показників якості успішності курсантів за I семестр 2023/2024 н.р. та 2024/2025 н.р.:

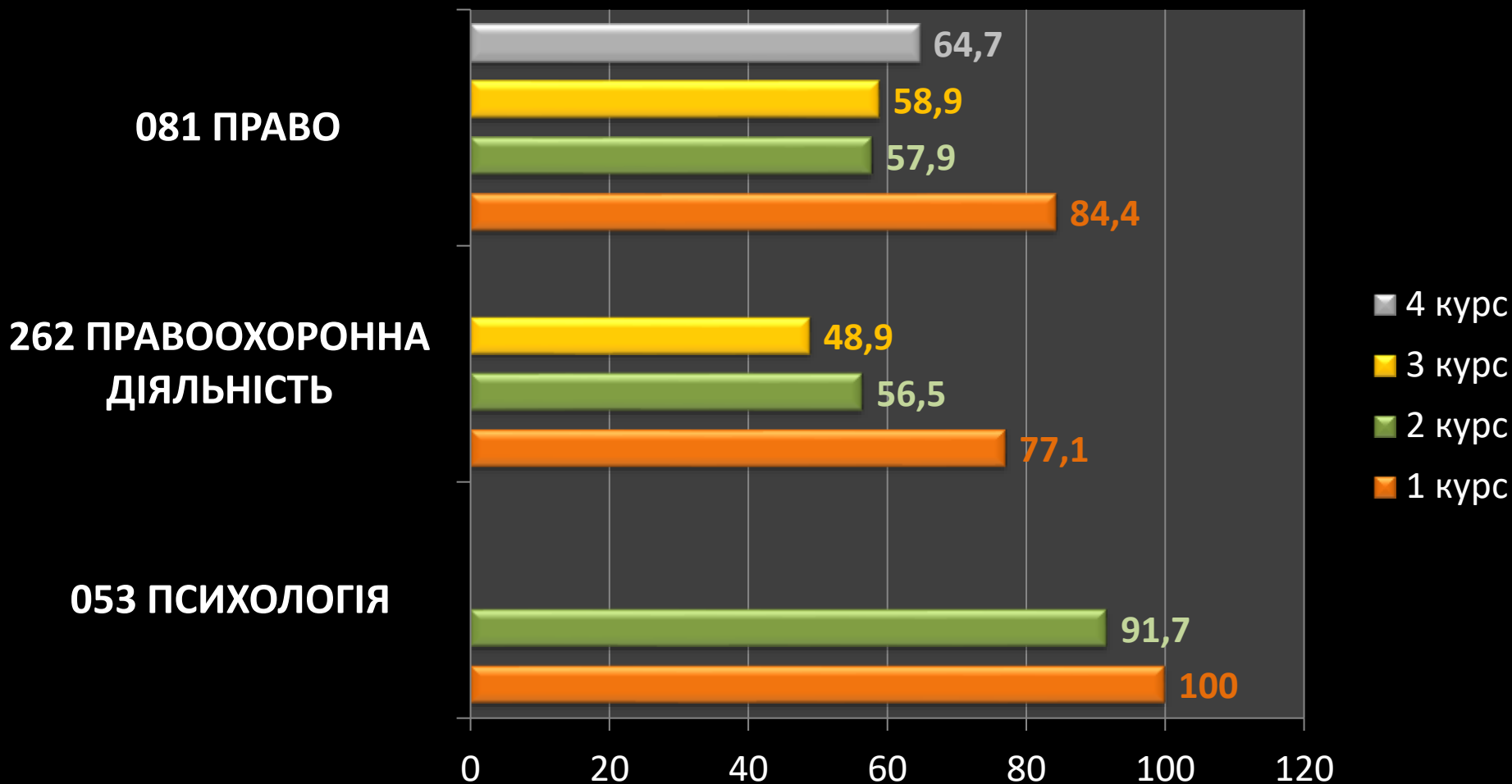


■ 2023/2024	70,2	68,2	70,6
■ 2024/2025	68,6	64,8	71,7

Показники якості успішності здобувачів **першого (бакалаврського) рівня** вищої освіти, які навчаються за рахунок коштів фізичних та юридичних осіб за I-ий семестр 2024/2025 н.р.



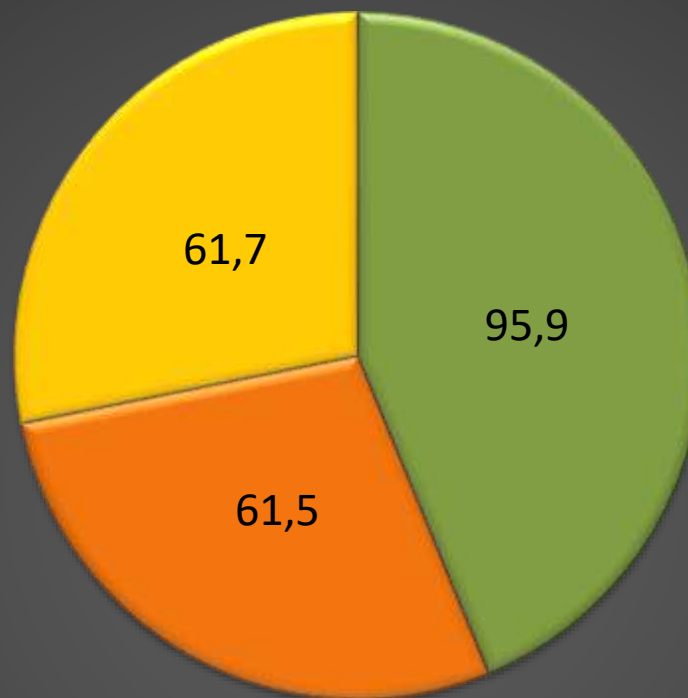
Якість успішності студентів інституту права та безпеки в розрізі спеціальностей покурсно у відсотках:



Показники успішності здобувачів **першого (бакалаврського) рівня** вищої освіти, які навчаються за рахунок коштів фізичних та юридичних осіб за I-ий семестр 2024/2025 н.р.



Загальна якість успішності студентів інституту права та безпеки в розрізі спеціальностей у відсотках:

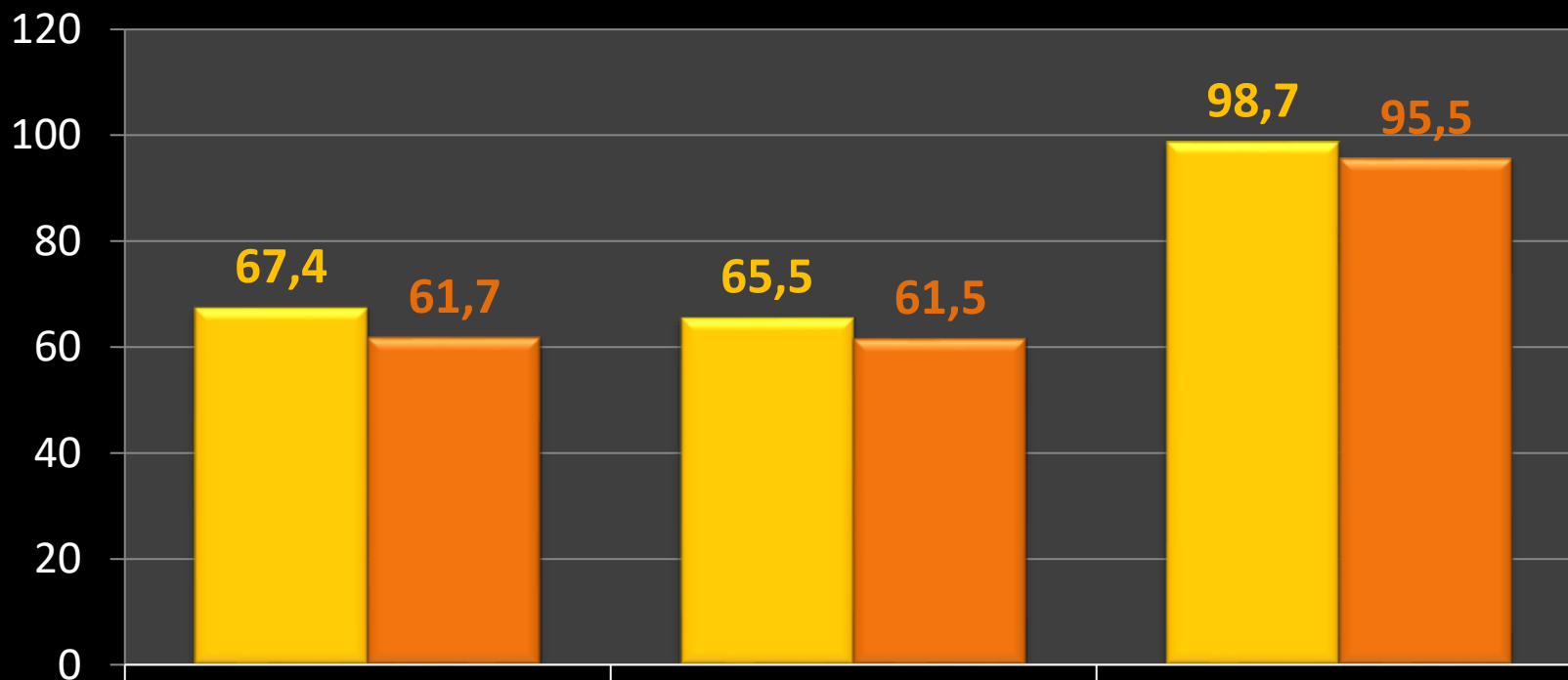


- 053 ПСИХОЛОГІЯ
- 262 ПРАВООХОРОННА ДІЯЛЬНІСТЬ
- 081 ПРАВО

ПОКАЗНИКИ УСПІШНОСТІ ЗДОБУВАЧІВ ПЕРШОГО (БАКАЛАВРСЬКОГО) РІВНЯ ВИЩОЇ ОСВІТИ, ЯКІ НАВЧАЮТЬСЯ ЗА РАХУНОК КОШТІВ ФІЗИЧНИХ І ЮРИДИЧНИХ ОСІБ
ЗА І-Й СЕМЕСТР 2024/2025 Н.Р.



Порівняння якості успішності студентів інституту права та безпеки в розрізі спеціальностей за І-ий семестр 2023/2024 н.р. та 2024/2025 н.р.:

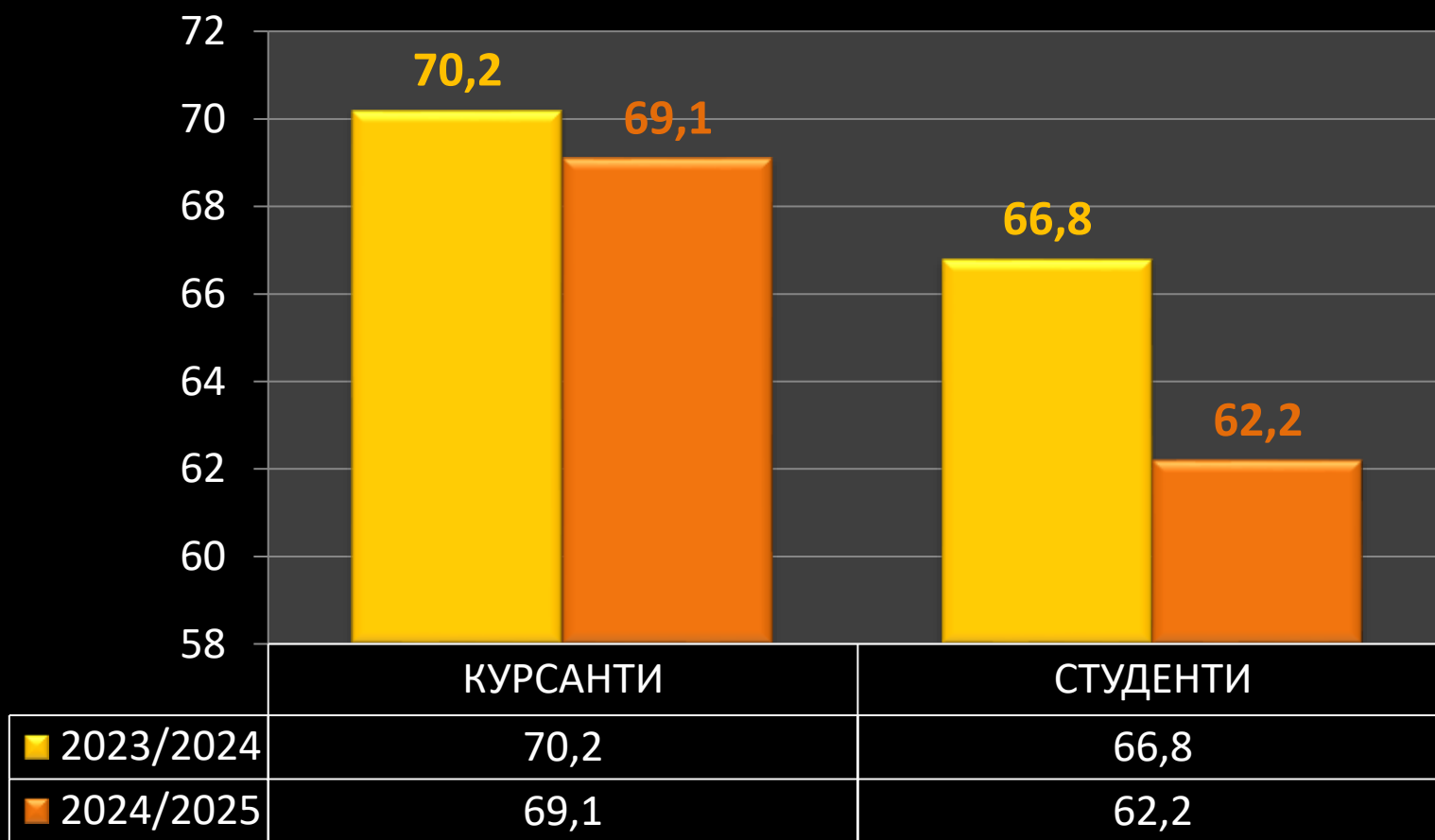


	081 ПРАВО	262 ПРАВООХОРОННА ДІЯЛЬНІСТЬ	053 ПСИХОЛОГІЯ
■ 2023/2024	67,4	65,5	98,7
■ 2024/2025	61,7	61,5	95,5

Показники успішності здобувачів **першого (бакалаврського) рівня** вищої освіти за I-й семестр 2024/2025 н.р.



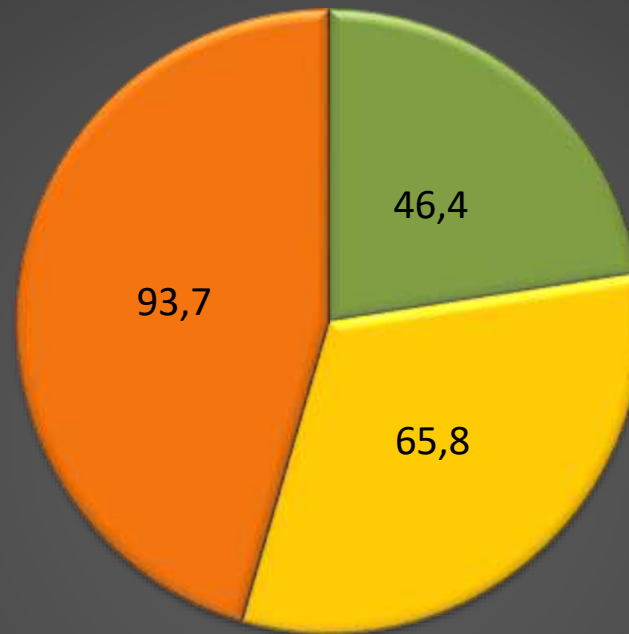
Порівняння показників якості успішності здобувачів першого (бакалаврського) рівня вищої освіти, які навчаються за рахунок коштів державного бюджету та за рахунок коштів фізичних та/або юридичних осіб за I-й семестр 2023/2024 н.р. та 2024/2025 н.р.



Показники успішності здобувачів **другого (магістерського) рівня** вищої освіти, які навчаються за рахунок коштів державного бюджету і за рахунок коштів фізичних та юридичних осіб за I-ий семестр 2024/2025 н.р.



Показники якості успішності здобувачів вищої освіти **другого (магістерського) рівня** у відсотках:

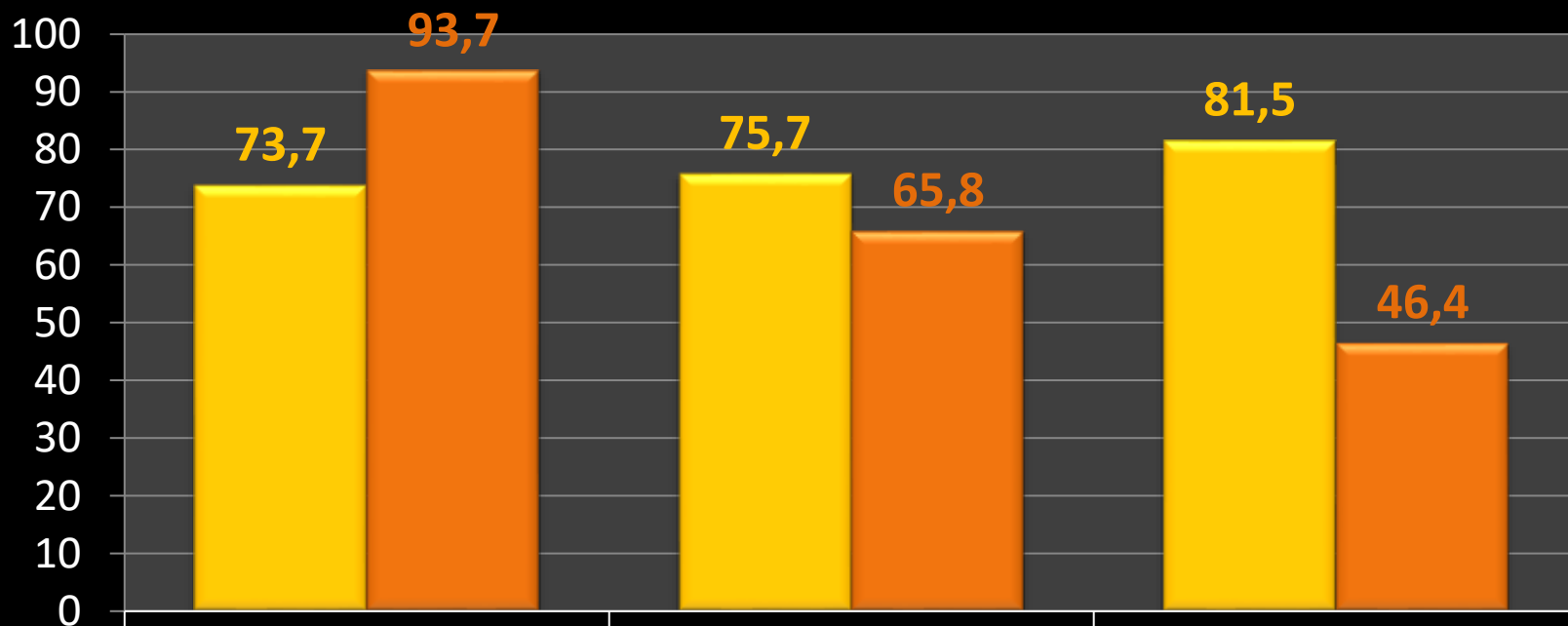


- 262 ПРАВООХОРОННА ДІЯЛЬНІСТЬ (ІПБ)
- 081 ПРАВО (ІПБ)
- 081 ПРАВО (ФПФОДР НПУ)

Показники успішності здобувачів **другого (магістерського) рівня** вищої освіти, які навчаються за рахунок коштів державного бюджету і за рахунок коштів фізичних та юридичних осіб за I-ий семестр 2024/2025 н.р.



Порівняння показників якості успішності магістрів в розрізі спеціальностей за I семестр 2023/2024 н.р. та 2024/2025 н.р.:

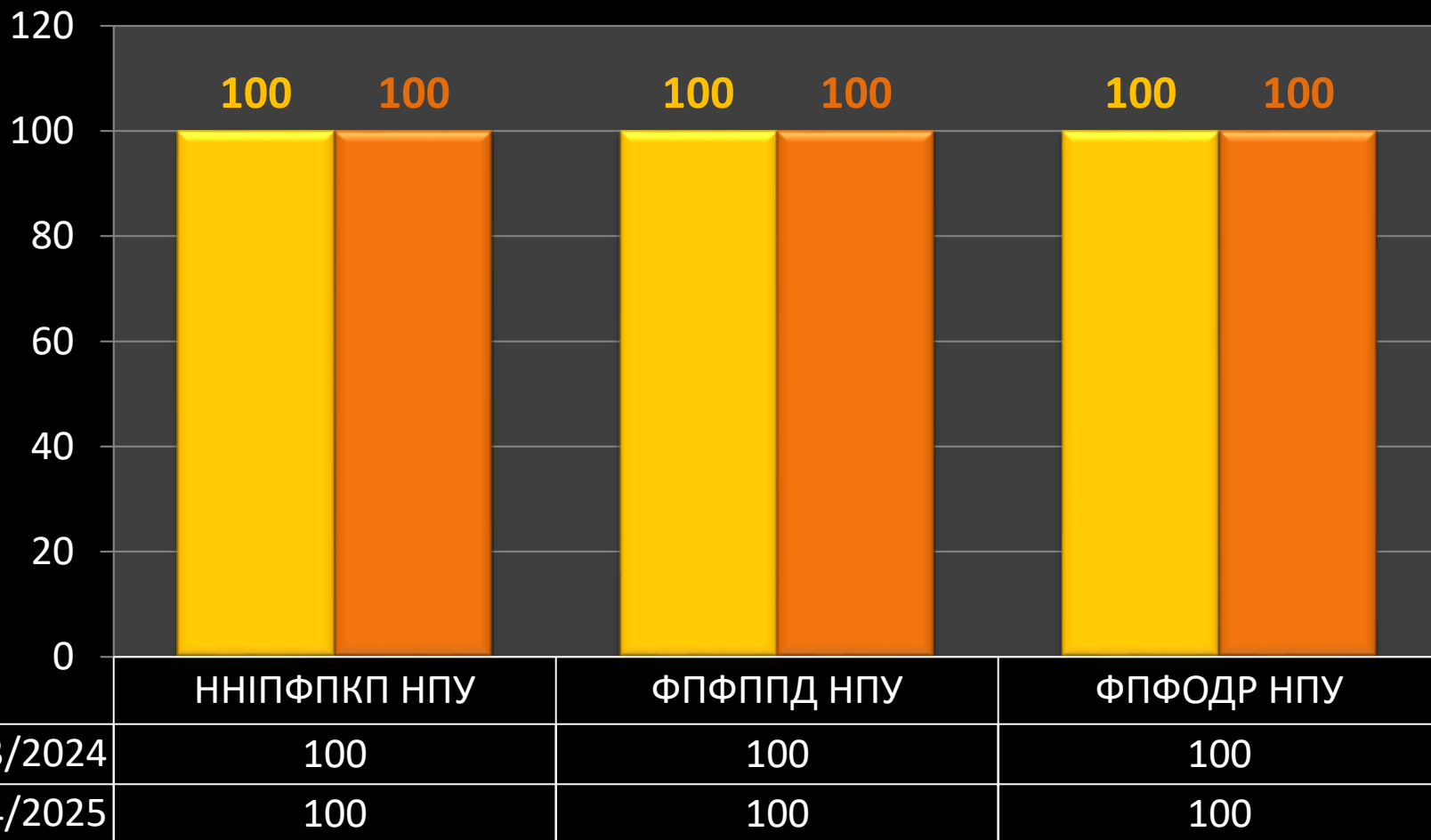


	081 ПРАВО (ФПФОДР НПУ)	081 ПРАВО (ІПБ)	262 ПРАВООХОРОННА ДІЯЛЬНІСТЬ (ІПБ)
■ 2023/2024	73,7	75,7	81,5
■ 2024/2025	93,7	65,8	46,4

ПОКАЗНИКИ АБСОЛЮТНОЇ УСПІШНОСТІ ЗДОБУВАЧІВ ПЕРШОГО (БАКАЛАВРСЬКОГО) РІВНЯ ВИЩОЇ ОСВІТИ, ЯКІ НАВЧАЮТЬСЯ ЗА РАХУНОК КОШТІВ ДЕРЖАВНОГО БЮДЖЕТУ ЗА І-Й СЕМЕСТР 2024/2025 Н.Р.



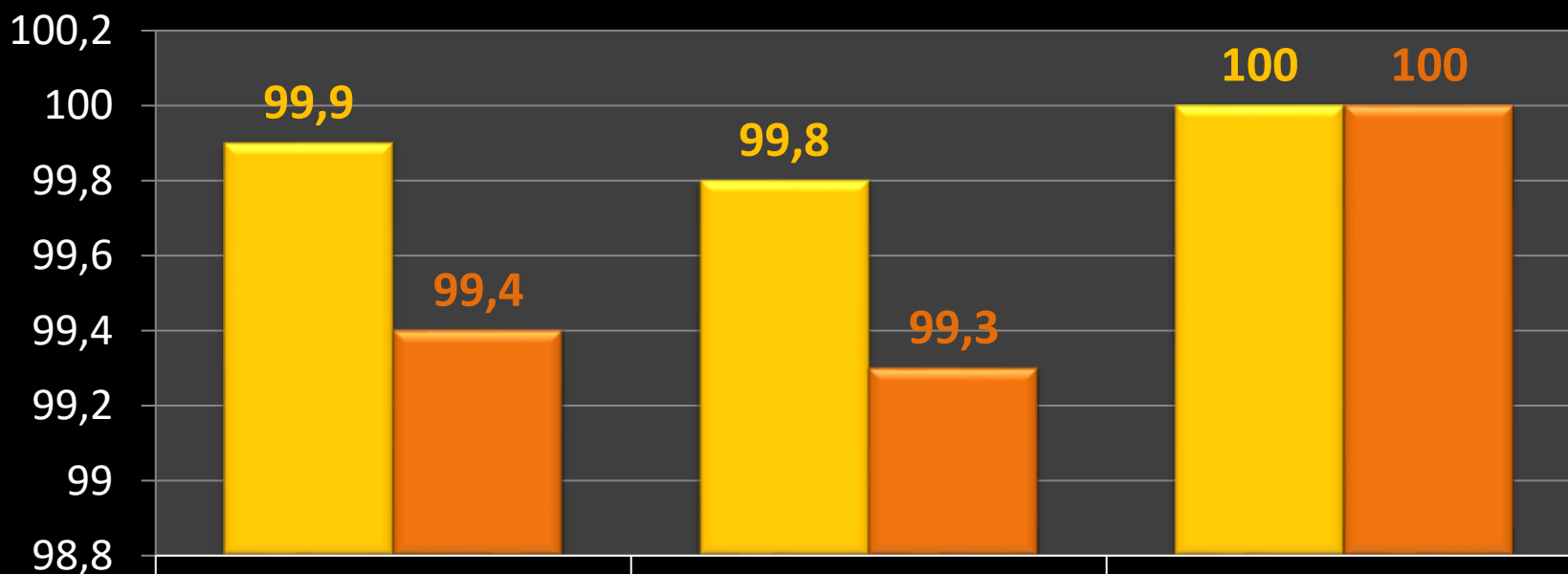
Порівняння показників абсолютної успішності курсантів за І семестр 2023/2024 н.р. та 2024/2025 н.р.:





ПОКАЗНИКИ АБСОЛЮТНОЇ ЯКОСТІ УСПІШНОСТІ ЗДОБУВАЧІВ ПЕРШОГО (БАКАЛАВРСЬКОГО) РІВНЯ ВИЩОЇ ОСВІТИ, ЯКІ НАВЧАЮТЬСЯ ЗА РАХУНОК КОШТІВ ФІЗИЧНИХ ТА ЮРИДИЧНИХ ОСІБ ЗА І-Й СЕМЕСТР 2024/2025 Н.Р.

Порівняння абсолютної якості успішності студентів інституту права та безпеки в розрізі спеціальностей за І-ий семестр 2023/2024 н.р. та 2024/2025 н.р.:

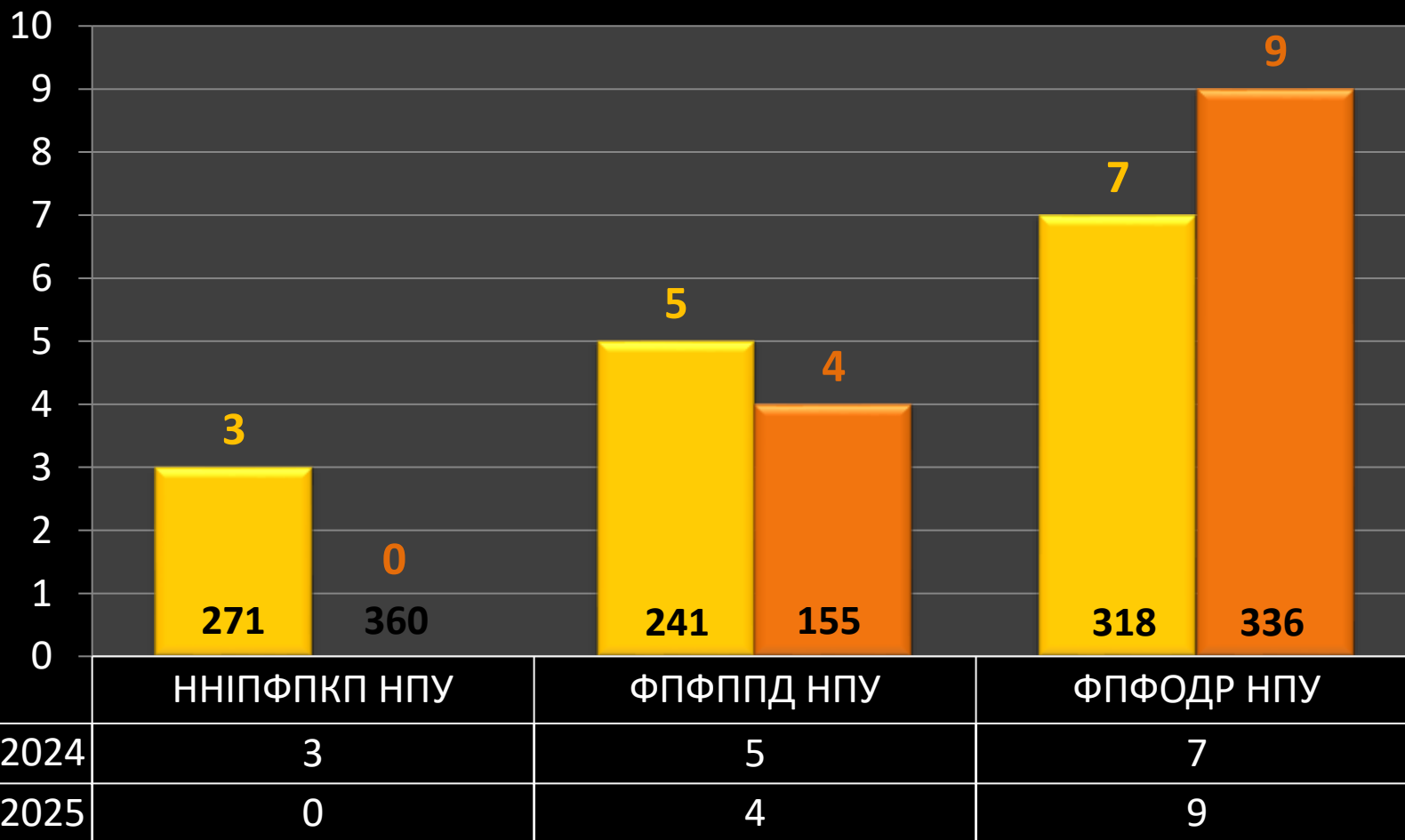


	081 ПРАВО	262 ПРАВООХОРОННА ДІЯЛЬНІСТЬ	053 ПСИХОЛОГІЯ
■ 2023/2024	99,9	99,8	100
■ 2024/2025	99,4	99,3	100

ПОКАЗНИКИ УСПІШНОСТІ ЗДОБУВАЧІВ ПЕРШОГО (БАКАЛАВРСЬКОГО) РІВНЯ ВИЩОЇ ОСВІТИ, ЯКІ НАВЧАЮТЬСЯ ЗА РАХУНОК КОШТІВ ДЕРЖАВНОГО БЮДЖЕТУ



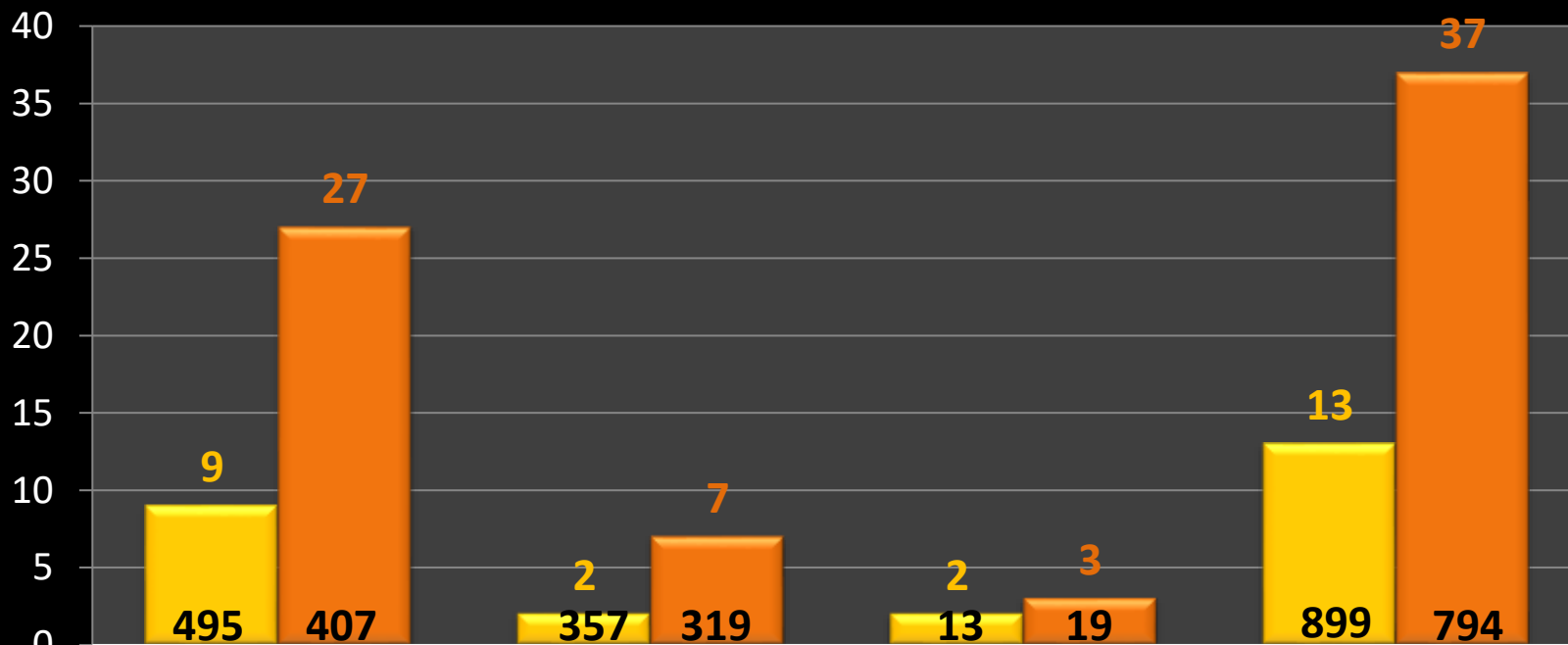
Порівняння показників кількості курсантів, які склали СЕСІЮ І-ГО СЕМЕСТРУ 2023/2024 Н.Р. ТА 2024/2025 Н.Р. НА "ВІДМІННО" :



ПОКАЗНИКИ УСПІШНОСТІ ЗДОБУВАЧІВ ПЕРШОГО (БАКАЛАВРСЬКОГО) РІВНЯ ВИЩОЇ ОСВІТИ, ЯКІ НАВЧАЮТЬСЯ , ЯКІ НАВЧАЮТЬСЯ ЗА РАХУНОК КОШТІВ ФІЗИЧНИХ ТА ЮРИДИЧНИХ ОСІБ



Порівняння показників кількості студентів інституту права та безпеки, які склали СЕСІЮ І-ГО СЕМЕСТРУ 2023/2024 Н.Р. ТА 2024/2025 Н.Р. НА "ВІДМІННО" :

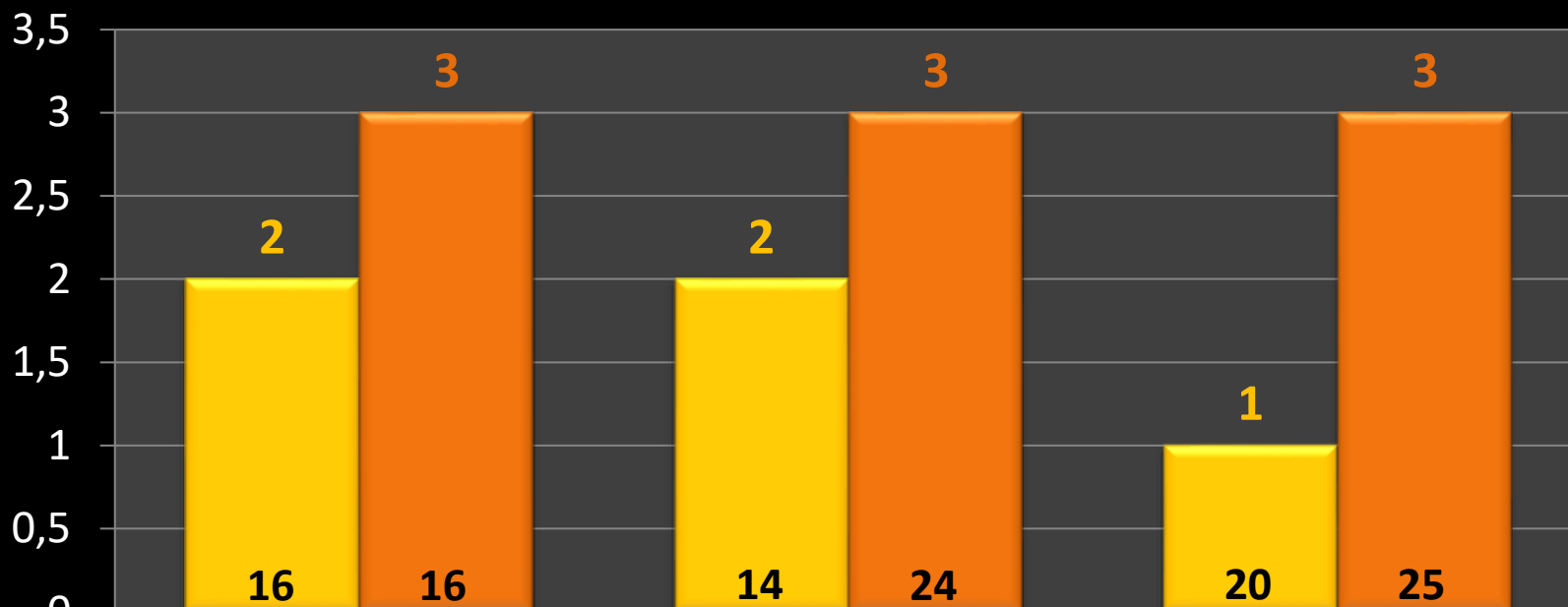


	495	407	357	319	13	19	899	794
	081 ПРАВО		262 ПРАВООХОРОННА ДІЯЛЬНІСТЬ		053 ПСИХОЛОГІЯ		ІПБ ВСЬОГО	
■ 2023/2024	9		2		2		13	
■ 2024/2025	27		7		3		37	

Показники успішності здобувачів **другого (магістерського) рівня** вищої освіти, які навчаються за рахунок коштів державного бюджету та за рахунок коштів фізичних та юридичних осіб



Порівняння показників кількості слухачів магістратури, які склали на “відмінно” сесію I-го семестру **2023/2024 н.р.** та **2024/2025 н.р.**

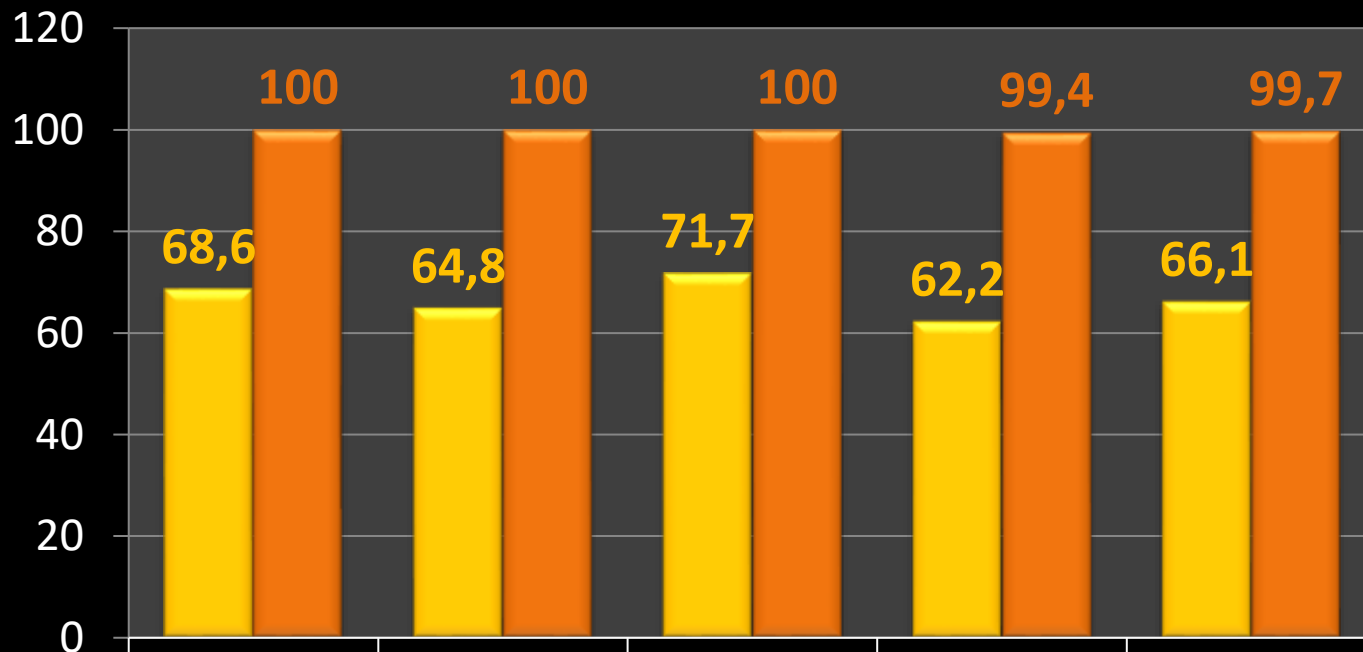


	081 ПРАВО (ФПФОДР НПУ)	081 ПРАВО (ІПБ)	262 ПРАВООХОРОННА ДІЯЛЬНІСТЬ (ІПБ)
■ 2023/2024	2	2	1
■ 2024/2025	3	3	3

Підсумок результатів за I-ий семестр 2024/2025 н.р.



Показники якості успішності, абсолютної успішності здобувачів вищої освіти по інститутам та факультетам ОДУВС



	ННІПФПКП НПУ	ФПФПД НПУ	ФПФОДР НПУ	Інститут права та безпеки	ОДУВС
■ якість успішності	68,6	64,8	71,7	62,2	66,1
■ абсолютна успішність	100	100	100	99,4	99,7



ДЯКУЄМО ЗА УВАГУ!

ВІДДІЛ ЗАБЕЗПЕЧЕННЯ ЯКОСТІ ОСВІТИ
ОДЕСЬКОГО ДЕРЖАВНОГО УНІВЕРСИТЕТУ ВНУТРІШНІХ СПРАВ